



**PREFEITURA MUNICIPAL DE GUARANTÃ DO NORTE - MT - MT**  
**LEI DE DIRETRIZES ORÇAMENTÁRIAS**  
**METODOLOGIA E MEMÓRIA DE CÁLCULO DAS METAS ANUAIS**  
**1a - RECEITAS**  
**2018**

Art. 4º, §2º, inciso II da LRF

R\$ 1,00

**Transferências de Recursos do SUS – FMS**

Metas Anuais	VALOR NOMINAL	VARIÇÃO %
2015	0,00	-
2016	0,00	0,00
2017	0,00	0,00
2018	46.936.800,00	0,00
2020	43.023.076,68	-8,33
2019	44.605.288,83	3,67

FONTE: PREFEITURA MUNICIPAL DE GUARANTÃ DO NORTE - MT

Notas:

**Outras Receitas Correntes**

Metas Anuais	VALOR NOMINAL	VARIÇÃO %
2015	0,00	-
2016	0,00	0,00
2017	0,00	0,00
2018	57.000,00	0,00
2020	59.261,58	3,96
2019	69.291,00	16,92

FONTE: PREFEITURA MUNICIPAL DE GUARANTÃ DO NORTE - MT

Notas:



**PREFEITURA MUNICIPAL DE GUARANTÃ DO NORTE - MT - MT**  
LEI DE DIRETRIZES ORÇAMENTÁRIAS  
METODOLOGIA E MEMÓRIA DE CÁLCULO DAS METAS ANUAIS  
**Ia - RECEITAS**  
2018

Art. 4º, §2º, Inciso II da LRF

R\$ 1,00

Receitas de Capital

Metas Anuais	VALOR NOMINAL	VARIÇÃO %
2015	0,00	-
2016	0,00	0,00
2017	0,00	0,00
2018	22.708.853,32	0,00
2020	22.723.810,49	0,06
2019	10.908.945,72	-51,99

FONTE: PREFEITURA MUNICIPAL DE GUARANTÃ DO NORTE - MT

Notas:



**PREFEITURA MUNICIPAL DE GUARANTÃ DO NORTE - MT - MT**  
**LEI DE DIRETRIZES ORÇAMENTÁRIAS**  
**METODOLOGIA E MEMÓRIA DE CÁLCULO DAS METAS ANUAIS**  
**RECEITAS**  
**2018**

Art. 4º, §2º, inciso II da LRF

R\$ 1,00

ESPECIFICAÇÃO	PREVISÃO	
	2018	2019
RECEITAS CORRENTES		
Receita Tributária	100.653.742,48	98.236.327,52
Impostos	10.085.721,00	10.579.330,70
Taxas	2.269.000,00	2.354.740,53
Receita de Contribuições	999.321,00	1.076.141,92
Receita Patrimonial	3.097.000,00	3.208.248,89
Transferências Correntes	6.280.221,48	5.926.970,06
Transferências Intergovernamentais	79.863.800,00	77.146.895,98
Transferências da União	46.936.800,00	43.023.076,68
Cota-Parte do FPM	46.936.800,00	43.023.076,68
Transferências de Recursos do SUS – FMS	46.936.800,00	43.023.076,68
Outras Receitas Correntes	57.000,00	59.261,58
Multas e Juros de Mora	57.000,00	59.261,58
Receita da Dívida Ativa Tributária	0,00	0,00
RECEITAS DE CAPITAL	22.708.853,32	22.723.810,49
Operações de crédito	22.708.853,32	22.723.810,49
Amortizações de Empréstimos	0,00	0,00
Alienações de Bens	838.000,00	142.957,17
<b>TOTAL</b>	<b>5.253.309.511,48</b>	<b>4.881.356.178,21</b>

FONTE: PREFEITURA MUNICIPAL DE GUARANTÃ DO NORTE - MT

ANEXO II A - DESPESAS



**PREFEITURA MUNICIPAL DE GUARANTÃ DO NORTE - MT - MT**  
LEI DE DIRETRIZES ORÇAMENTÁRIAS  
METODOLOGIA E MEMÓRIA DE CÁLCULO DAS METAS ANUAIS  
**II.a - DESPESAS**  
2018

Art. 4º, §2º, inciso II da LRF

R\$ 1,00

**Pessoal e Encargos Sociais**

Metas Anuais	VALOR NOMINAL	VARIACÃO %
2015	0,00	-
2016	0,00	0,00
2017	0,00	0,00
2018	0,00	0,00
2020	0,00	0,00
2019	0,00	0,00

FONTE: PREFEITURA MUNICIPAL DE GUARANTÃ DO NORTE - MT

Notas:

**Juros e Encargos da Dívida**

Metas Anuais	VALOR NOMINAL	VARIACÃO %
2015	0,00	-
2016	0,00	0,00
2017	0,00	0,00
2018	0,00	0,00
2020	0,00	0,00
2019	0,00	0,00

FONTE: PREFEITURA MUNICIPAL DE GUARANTÃ DO NORTE - MT

Notas:



**PREFEITURA MUNICIPAL DE GUARANTÃ DO NORTE - MT - MT**  
**LEI DE DIRETRIZES ORÇAMENTÁRIAS**  
**METODOLOGIA E MEMÓRIA DE CÁLCULO DAS METAS ANUAIS**  
**II.a - DESPESAS**  
**2018**

Art. 4º, §2º, inciso II da LRF


R\$ 1,00


**Reserva de Contingência**

Metas Anuais	VALOR NOMINAL	VARIACÃO %
2015	0,00	-
2016	0,00	0,00
2017	0,00	0,00
2018	8.950.000,00	0,00
2020	9.371.250,00	4,70
2019	9.701.993,75	3,52

FONTE: PREFEITURA MUNICIPAL DE GUARANTÃ DO NORTE - MT

Notas:







**PREFEITURA MUNICIPAL DE GUARANTÃ DO NORTE - MT - MT**  
**LEI DE DIRETRIZES ORÇAMENTÁRIAS**  
**METODOLOGIA E MEMÓRIA DE CÁLCULO DAS METAS ANUAIS**  
**DESPESAS**  
**2018**

Art. 4º, §2º, inciso II da LRF

R\$ 1,00

CATEGORIA ECONÔMICA E GRUPOS DE NATUREZA DE DESPESA	PREVISÃO		
	2018	2019	2020
DESPESAS CORRENTES (I)		86.039.008,01	81.267.954,53
Pessoal e Encargos Sociais	0,00	0,00	0,00
Juros e Encargos da Dívida	0,00	0,00	0,00
Outras Despesas Correntes	0,00	0,00	0,00
DESPESAS DE CAPITAL (II)	15.004.000,00	15.269.395,00	11.442.594,83
Investimentos	0,00	0,00	0,00
Inversões Financeiras	0,00	0,00	0,00
Amortização Financeira	0,00	0,00	0,00
RESERVA DE CONTINGÊNCIA (III)	8.950.000,00	9.371.250,00	9.701.993,75
<b>TOTAL (IV)=(I+II+III)</b>	<b>113.438.595,80</b>	<b>110.679.653,01</b>	<b>102.412.543,11</b>

FONTE: PREFEITURA MUNICIPAL DE GUARANTÃ DO NORTE - MT

ANEXO III – RESULTADO PRIMÁRIO





**PREFEITURA MUNICIPAL DE GUARANTÃ DO NORTE - MT - MT**  
**LEI DE DIRETRIZES ORÇAMENTÁRIAS**  
**METODOLOGIA E MEMÓRIA DE CÁLCULO DAS METAS ANUAIS**  
**RESULTADO PRIMÁRIO**  
**2018**

Art. 4º, §2º, inciso II da LRF

R\$ 1,00

ESPECIFICAÇÃO	2015	2016	2017	2018	2019	2020
RECEITAS CORRENTES (I)						
Receita Tributária	0,00	0,00	0,00	100.653.742,48	98.236.327,52	102.153.372,91
Receita de Contribuição	0,00	0,00	0,00	10.085.721,00	10.579.330,70	11.063.492,67
Receita Patrimonial	0,00	0,00	0,00	3.097.000,00	3.208.248,89	3.323.494,02
Aplicações Financeiras (II)	0,00	0,00	0,00	6.280.221,48	5.926.970,06	6.284.896,48
Outras Receitas Patrimoniais	0,00	0,00	0,00	2.269.000,00	2.354.740,53	2.439.208,68
Transferências Correntes	0,00	0,00	0,00	999.321,00	1.076.141,92	1.138.954,33
Demais Receitas Correntes	0,00	0,00	0,00	79.863.800,00	77.146.895,98	80.049.319,37
RECEITAS FISCAIS CORRENTES (III) = (I-II)	0,00	0,00	0,00	57.000,00	59.261,58	69.291,00
RECEITAS DE CAPITAL (IV)	0,00	0,00	0,00	98.384.742,48	95.881.586,99	99.714.164,23
Operações de Crédito (V)	0,00	0,00	0,00	22.708.853,32	22.723.810,49	10.908.945,72
Amortização de Empréstimos (VI)	0,00	0,00	0,00	0,00	0,00	0,00
Alienação de Ativos (VII)	0,00	0,00	0,00	0,00	0,00	0,00
Transferência de Capital	0,00	0,00	0,00	838.000,00	142.957,17	148.092,40
Outras Receitas de Capital	0,00	0,00	0,00	21.870.853,32	22.580.853,32	10.760.853,32
Receitas Fiscais de Capital (VIII) = (IV-V-VI-VII)	0,00	0,00	0,00	0,00	0,00	0,00
RECEITAS PRIMÁRIAS (IX) = (III+VIII)	0,00	0,00	0,00	120.255.595,80	118.462.440,31	110.475.017,55
DESPESAS CORRENTES (X)						
Pessoal e Encargos Sociais	0,00	0,00	0,00	89.484.595,80	86.039.008,01	81.267.954,53
Juros e Encargos da Dívida (XI)	0,00	0,00	0,00	0,00	0,00	0,00
Outras Despesas Correntes	0,00	0,00	0,00	0,00	0,00	0,00
DESPESAS FISCAIS CORRENTES (XII) = (X-XI)	0,00	0,00	0,00	89.484.595,80	86.039.008,01	81.267.954,53
DESPESAS DE CAPITAL (XIII)	0,00	0,00	0,00	15.004.000,00	15.269.395,00	11.442.594,83
Investimentos	0,00	0,00	0,00	0,00	0,00	0,00
Inversões Financeiras	0,00	0,00	0,00	0,00	0,00	0,00
Amortização da Dívida (XIV)	0,00	0,00	0,00	0,00	0,00	0,00
DESPESAS FISCAIS DE CAPITAL (XV) = (XIII-XIV)	0,00	0,00	0,00	15.004.000,00	15.269.395,00	11.442.594,83
RESERVA DE CONTINGÊNCIA (XVI)	0,00	0,00	0,00	8.950.000,00	9.371.250,00	9.701.993,75
DESPESAS PRIMÁRIAS (XVII) = (XII+XV+XVI)	0,00	0,00	0,00	113.438.595,80	110.679.653,01	102.412.543,11
RESULTADO PRIMÁRIO (IX-XVII)	0,00	0,00	0,00	6.817.000,00	7.782.787,30	8.062.474,44

FONTE: PREFEITURA MUNICIPAL DE GUARANTÃ DO NORTE - MT


Estado de Mato Grosso  
 PREFEITURA MUNICIPAL DE GUARANTÁ DO NORTE - MT  
 Secretária Mun.de Governo Art. Institucional

Rubrica	Descrição	2017	
		Até 07/2017	Reestimado
100000000000	RECEITAS CORRENTES	65.575.893,55	75.657.741,52
110000000000	RECEITA TRIBUTARIA	4.396.604,39	6.496.261,68
111000000000	IMPOSTOS	3.544.464,97	5.385.718,09
111100000000	Imposto s/ o Comercio Exterior	0,00	0,00
111101000000	Imposto s/ a Importacao	0,00	0,00
111101010000	Rec do Princ. do Impostos s/ a Importação	0,00	0,00
111101020000	Rec.Prog.RecFiscal Parc. Esp - Imp. s/Importação	0,00	0,00
111102000000	Imposto s/ a Exportacao	0,00	0,00
111102010000	Rec do Principal do Impostos s/ a Exportação	0,00	0,00
111102020000	Rec.Prog.RecFiscal Parc. Esp - Imp. s/Exportação	0,00	0,00
111200000000	Impostos s/ o Patrimônio e a Renda	1.895.852,85	3.578.227,66
111201000000	Imposto s/ a Propriedade Territorial Rural	0,00	0,00
111202000000	Imposto s/ Propriedade Predial e Territ. Urbana - IPTU	622.883,61	986.768,16
111204000000	Imposto s/ Renda e Proventos de Qualquer Natureza	1.272.969,24	2.591.459,50
111204100000	I.R.F. - Pessoas Físicas	9.351,68	6.916,08
111204110000	I.R.F. - Pessoas Jurídicas	24.569,55	20.544,27
111204310000	IRRF s/ os Rendimentos do Trabalho - Folha Pgto	1.238.727,66	1.661.925,46
111204340000	IRRF s/ PREVIQUAR	116,00	167.327,23
111204350000	IRRF - Câmara Municipal	204,35	95.821,11
111208000000	Imposto s/Transm Inter Vivos de Bens Imoveis e Dir	0,00	638.925,34
111300000000	Imposto s/ a Produção e a Circulação	1.648.612,12	1.807.490,43
111301000000	Imposto s/ Produtos Industrializados	0,00	0,00
111303000000	Imposto s/ Op.Credito, Camb e Segur Relat Titulos	1.648.612,12	1.807.490,43
111305000000	Imposto s/ Servicos de Qualquer Natureza - ISSQN	1.648.612,12	1.807.490,43
112000000000	TAXAS	852.139,42	1.110.543,58
112100000000	Tx p/ Exercício do Poder de Policia	214.806,99	461.984,64
112120000000	Tx de Saude Suplementar	214.806,99	461.984,64
112125000000	Tx de Funcionamento Estab Comerc/Indúst/Prest Serv	187.093,52	429.861,77
112132000000	Tx de Aprovação do Projeto de Construção Civil	27.713,47	32.122,87
112140000000	Tx de Serviços de Transp. Marítimo de Passageiros	0,00	0,00
112199000000	Outras Tx pelo Exercício do Poder da Policia	0,00	0,00
112200000000	Tx pela Prestacao de Servicos	637.332,43	648.558,94
112201000000	Emolumentos Consulares	0,00	0,00
112202000000	Emolumentos e Custas Extrajudiciais	0,00	0,00
112203000000	Tx Util. Sist. Elet Cont Arrec Adic Frete Renov Marinha Mercante	0,00	0,00
112204000000	Tx de Avaliação do Ensino Superior	0,00	0,00
112208000000	Emolumentos e Custas Judiciais	0,00	0,00
112211000000	Tx de Utiliz. Sist. Integr. Comér. Ext. - SISCOMEX	0,00	0,00

*[Handwritten signature and initials]*

112212000000	Emolumentos e Custas Processuais Administrativas							
112215000000	Tx Militar			0,00				0,00
112219000000	Tx de Classificação de Produtos Vegetais			0,00				0,00
112221000000	Tx de Serviços Cadastrais			0,00				0,00
112222000000	Tx de Serviços Aquícolas			0,00				0,00
112228000000	Tx de Cerimônios			0,00				0,00
112290000000	Tx de Limpeza Pública			0,00				0,00
112299000000	Tx de Coleta de Lixo			0,00				0,00
112299000000	Taxa expediente			494.201,78	413.442,60			335.911,76
112299000000	Outras Taxas de Prestação de Serviços							38.402,58
113000000000	<b>CONTRIBUICAO DE MELHORIA</b>			143.130,65	101.772,89			4.011,71
113001000000	Contrib Melhoria da Expansão de Rede Água/Esgoto			0,00	0,00			0,00
113002000000	Contrib Melhoria Expans Rede Iluminação Púb Cidade			0,00				0,00
113003000000	Contrib Melhoria Expans Rede Iluminação Púb Rural			0,00				0,00
113004000000	Contrib p/ Pavimentação e Obras Complementares			0,00				0,00
113099000000	Outras Contrib de Melhoria			0,00				0,00
120000000000	<b>RECEITAS DE CONTRIBUIÇÕES</b>			2.900.956,30	3.552.183,97			764.543,60
121000000000	<b>CONTRIBUIÇÕES SOCIAIS</b>			1.793.540,29	2.185.078,60			0,00
121001000000	Contrib Social p/ o Financ. da Seguridade Social			1.793.540,29	2.185.078,60			0,00
121001010000	Rec do Princ da Contrib. Social p/Financ. Seg.Social			0,00				0,00
121001020000	Rec.Prog.RecFiscal Parc. Es.-Cont.Socp/Fin Seg So			0,00				0,00
121002000000	Contrib do Salário-Educação			0,00				0,00
121004000000	Cota-Parte da Contribuição Sindical			0,00				0,00
121005000000	Contrib para o Ensino Aeroviário			0,00				0,00
121006000000	Contrib p/ o Desenv. do Ensino Prof. Marítimo			0,00				0,00
121007000000	Contrib p/ Fundo de Saúde das Forças Armadas			0,00				0,00
121009000000	Contrib s/a Arrec.dos Fundos de Inv.Regionais			0,00				0,00
121013000000	Contrib s/ Movl. ou Transm. de Valor/Créditos Dire Nat Finan.			0,00				0,00
121018000000	Contrib s/ Rec. de Concursos de Prognósticos			0,00				0,00
121029000000	Contrib Previd. do Regime Próprio			0,00				0,00
121030000000	Contrib Prev. p/ RGPS			0,00				0,00
121032000000	Contribuições Rurais			0,00				0,00
121037000000	Contribuições p/ PIS/PASEP			0,00				0,00
121038000000	Contrib Social sobre o Lucro das Pessoas Jurídicas			0,00				0,00
121046000000	Comp. Prev. entre RGPS e RPPS			1.787.322,97				0,00
121099000000	Outras Contribuições Sociais - Previsão			14.398,64	19.228,53			19.228,53
121099000000	Outras Contribuições Sociais - Prefeitura			1.741.802,11	2.108.854,48			2.108.854,48
121099000000	Outras Contribuições Sociais - Câmara			31.122,22	41.104,38			41.104,38
121099000000	Outras Contribuições Sociais - Servidor Inativo			6.217,32	10.056,32			10.056,32
121099000000	Outras Contribuições Sociais - Servidor cedido Matupa			0,00	5.834,89			5.834,89
122000000000	<b>CONTRIBUIÇÕES ECONÔMICAS</b>			1.107.416,01	1.367.105,37			764.543,60
122028000000	Contrib Rel a Imp. E Com. de Petróleo/Derivados, Gás Natural e Alcool Carburante			1.107.416,01	1.367.105,37			764.543,60
122029000000	Contrib p/ Custeio do Serviço de Iluminação Pública - CIP COSIP			1.107.416,01	1.367.105,37			764.543,60
122099000000	Outras Contribuições Econômicas							0,00
130000000000	<b>RECEITA PATRIMONIAL</b>			3.902.413,39	5.296.883,55			516.230,05

131000000000	RECEITAS IMOBILIARIAS	0,00	0,00	0,00	0,00	0,00
132000000000	RECEITAS DE VALORES MOBILIARIOS	0,00	4.324.476,57	0,00	4.324.476,57	4.627.189,93
132100000000	Juros de Títulos de Renda	0,00	4.324.476,57	0,00	4.324.476,57	0,00
132110000000	Títulos de Emissão de Subsidiária Inst. Fin. Feder	0,00	4.324.476,57	0,00	4.324.476,57	0,00
132800000000	Remuneração de Investimentos de Títulos					
132800000000	Remuneração de Investimentos de Títulos PREVIGUAR					
132550000000	Remuneração de Depósitos Bancários	3.902.413,39	972.406,98	516.230,05	884.965,80	0,00
132550000000	Remuneração de Depósitos Bancários - Vinculados	183.101,16	18.212,57	5.553,33	9.519,99	0,00
132550200000	Remuneração de Depósitos Bancários - FUNDEB	55.814,53	69.376,28	24.777,05	42.474,94	0,00
132550300000	Remuneração de Depósitos Bancários - FUNDO SAUDE - PROPRIOS	179.406,80	185,87	23,89	40,95	0,00
132550300000	Remuneração de Depósitos Bancários - FUNDO SAUDE - SUS	0,00	171.050,99	132.500,85	227.144,31	0,00
132550300000	Remuneração de Depósitos Bancários - FUNDO SAUDE - ESTADO	0,00	34.169,57	16.389,73	28.096,68	0,00
132550300000	Remuneração de Depósitos Bancários - FUNDO SAUDE - CONV ESTADO	0,00	812,65	381,02	653,18	0,00
132550500000	Remuneração de Depósitos Bancários - EDUCAÇÃO PROPRIOS	239.148,20	33.988,03	9.719,82	16.662,55	0,00
132550500000	Remuneração de Depósitos Bancários - EDUCAÇÃO FNDE	0,00	176.818,39	59.335,92	101.718,72	0,00
132550500000	Remuneração de Depósitos Bancários - EDUCAÇÃO ESTADO	0,00	6.641,39	4.262,24	7.306,70	0,00
132550900000	Remuneração de Depósitos Bancários - CIDE	431,21	7.743,74	2.341,51	4.014,02	0,00
132551000000	Remuneração de Depósitos Bancários - FNAS	20.456,20				0,00
132555900000	Remuneração de Depósitos Bancários - Proprios					0,00
132555900000	Remuneração de Depósitos Bancários - Convenios 24		250.707,99	123.186,00	211.176,00	0,00
132555900000	Remuneração de Depósitos Bancários - COSIP		60.389,33	17.547,49	30.081,41	0,00
132555900000	Remuneração de Depósitos Bancários - ALIENAÇÃO		12.793,95	8.424,57	14.442,12	0,00
132555900000	Remuneração de Depósitos Bancários - FETHAB		27.106,53	11.913,98	20.423,97	0,00
132555900000	Remuneração de Depósitos Bancários - Assist SOCIAL ESTADO		2.932,31	821,76	1.408,73	0,00
132555900000	Remuneração de Depósitos Bancários - Assist SOCIAL FNAS		15.645,62	8.583,24	14.714,13	0,00
132555900000	Remuneração de Depósitos Bancários - NÃO VINCULADOS	73.072,30	83.831,77	90.467,65	155.087,40	0,00
132900000000	Outras Receitas de Valores Mobiliários - Previguar	3.150.982,99				0,00
132900000000	Outras Receitas de Valores Mobiliários - Previguar					0,00
133000000000	RECEITA DE CONCESSÕES E PERMISSÕES	0,00	0,00	0,00	0,00	0,00
136001000000	Cessão de direito de operacionalização de pagamentos	0,00	0,00	0,00	0,00	0,00
139000000000	Outras Rec. Patrimoniais					0,00
140000000000	RECEITA AGROPECUARIA	0,00	0,00	0,00	0,00	0,00
141000000000	Rec. da Produção Vegetal	0,00	0,00	0,00	0,00	0,00
150000000000	RECEITA INDUSTRIAL	0,00	0,00	0,00	0,00	0,00
152000000000	RECEITA DA INDUSTRIA DE TRANSFORMACAO	0,00	0,00	0,00	0,00	0,00
159000000000	OUTRAS RECEITAS INDUSTRIAIS	0,00	0,00	0,00	0,00	0,00
160000000000	RECEITA DE SERVIÇOS	0,00	8.888,60	0,00	0,00	0,00
160013000000	Serv. Administrativos	0,00	8.888,60	0,00	0,00	0,00
170000000000	TRANSFERÊNCIAS INTERGOVERNAMENTAIS	53.756.608,72	63.444.492,63	34.174.067,44	57.202.297,96	0,00
172000000000	TRANSFERÊNCIAS INTERGOVERNAMENTAIS	53.756.608,72	63.444.492,63	34.174.067,44	57.202.297,96	0,00
172100000000	Transf. da União	24.953.593,55	27.559.846,61	15.285.103,54	26.381.391,10	0,00
172101000000	Participação na Rec. da União	16.095.666,65	18.580.524,50	10.613.787,99	18.373.421,59	0,00
172101020000	Cota-Parte do Fundo de Participação dos Municípios - FPM	15.811.858,33	17.061.600,92	9.818.351,52	16.831.459,75	0,00
172101050000	Cota-Parte do Imp. s/ a Propr. Territorial Rural	283.808,32	306.762,63	49.431,97	84.740,52	0,00
172101130000	Cota-Parte da Contrib. de Intervenção no Dom. Econ CIDE	0,00				0,00



172101130000	Cota-Parte da Fundo Participação Municípios 1% julho			503.395,13	741.976,52	741.976,52	741.976,52
172101130000	Cota-Parte da Fundo Participação Municípios 1% dezembro			708.339,69			708.339,69
172101320000	Cota-Parte Imp. s/Oper.Crédito, Câmbio e Seguro			426,13	4.027,98		6.905,11
172109000000	Outras Transf. da União		54.724,81	56.180,52	34.013,28	58.308,48	58.308,48
172109010000	Transf. Financ. ICMS - Desoneração - L.C. Nº 87/96		54.724,81	56.180,52	34.013,28	58.308,48	58.308,48
172122000000	Transf. da Compen. Finan. pela Exploração Rec.Nat		743.278,26	1.339.274,86	111.472,34	191.095,44	191.095,44
172122200000	Cota-Parte da Compen. Finan. de Recursos Minerais - CFEM			3.745,77	2.288,55		3.923,23
172122300000	FEX - Compensação Financeira Expor		575.337,44	1.192.179,48			0,00
172122300000	AFM - Apoio Financeiro aos Municípios						0,00
172122300000							0,00
172122700000	Cota-Parte do Fundo Especial do Petróleo - FEP		167.940,82	143.349,61	109.183,79	187.172,21	187.172,21
172133000000	Transf. de Recursos do Sistema Único Saúde - SUS		6.155.724,61	5.860.459,37	3.511.720,89	6.020.092,95	6.020.092,95
172133010000	Programa Saúde - ACS - Agente Comunitário Saúde		731.094,00	552.630,00	236.262,00	405.020,57	405.020,57
172133020000	Programa Saúde - PFVPS - Vigilância e Promoção Saúde - ECD		220.308,22	145.986,96	71.247,47	122.138,52	122.138,52
172133030000	Programa Saúde - PAB		842.457,00	995.631,00	536.109,00	919.044,00	919.044,00
172133040000	Programa Saúde - Assistência Farmacêutica		152.054,43	193.523,82	96.761,91	165.877,56	165.877,56
172133060000	Transf Saude - Vig. Aperfeiçoamento SUS - parte FNS		11.926,99	21.120,88	5.319,16	9.118,56	9.118,56
172133060000	Programa Saúde - Vigilância Sanitária						
172133060000	Transf Saude - Inc. Pontuais Ações Vig. Saude - IPVS						
172133070000	Programa Saúde - Saúde Bucal		28.792,28	32.446,60	3.036,00	5.204,57	5.204,57
172133120000	Programa Saúde - NASF		304.395,00	297.705,00	180.630,00	309.651,43	309.651,43
172133130000	Programa Saúde - SF - Saúde Família		240.000,00	260.000,00	140.000,00	240.000,00	240.000,00
172133160000	Programa Saúde - PMAQ Programa Qualificação		1.113.585,00	1.025.245,00	605.530,00	1.038.051,43	1.038.051,43
172133160000	Transf Saude - Assist Financeira Complementar - Atenção Basica		143.100,00	164.865,04	151.500,00	259.714,29	259.714,29
172133160000	Transf Saude - Assist Financeira Complementar - Vigilância		17.339,40	35.490,00	100.183,20	171.742,63	171.742,63
172133160000	Transf Saude - Fortalecimento de Política Afetas Atuação Estrat - ATENÇÃO BASICA						
172133180000	Programa Saúde - CEO		912,60		104.796,90	179.651,83	179.651,83
172133190000	Programa Saúde - Rede Saúde Mental		132.000,00	143.000,00	5.272,80	9.039,09	9.039,09
172133190000	Programa Saúde - MAC TETO MUNICIPAL		188.499,75	183.878,28	77.000,00	132.000,00	132.000,00
172133190000	Programa Saúde - MAC Rede Sem Miséria		2.028.929,44	1.774.436,76	107.262,33	183.878,28	183.878,28
172134000000	Transf. de Recursos do Fund. Nac. As. Social - FNAS		330,50	34.500,03	1.038.151,33	1.779.687,99	1.779.687,99
172134010000	Programa Assistência Social - FNAS - PFMC		352.392,85	65.760,91	128.366,57	220.056,98	220.056,98
172134010000	Programa Assistência Social - FNAS - SCFV						0,00
172134010000	Programa Assistência Social - FNAS - PAIF		97.527,50		54.900,00	94.114,29	94.114,29
172134010000	Programa Assistência Social - FNAS - NFMASCEPETI		58.800,00	16.800,00		0,00	0,00
172134010000	Programa Assistência Social - FNAS - PAC 1		21.000,00	42.000,00	4.200,00	7.200,00	7.200,00
172134010000	Programa Assistência Social - FNAS - PBVII		25.000,00			0,00	0,00
172134010000	Programa Assistência Social - FNAS - IGD BF		40.500,00		26.400,00	45.257,14	45.257,14
172134010000	Programa Assistência Social - FNAS - IGD - SUAS		96.643,65	6.960,91	42.866,57	73.485,55	73.485,55
172135000000	Transf. de Recursos do Fund.Nac.Des.Educação -FDNE		12.921,70			0,00	0,00
172135010000	Transferencia do Salario Educação		1.551.806,37	1.657.646,45	885.742,47	1.518.415,66	1.518.415,66
172135020000	PDDE - Programa Nacional de Dir. Direito na Escola		894.369,22	881.606,45	538.676,87	923.446,06	923.446,06
172135030000	PNAE - Programa Nacional Alimentação Escolar - Ens. Fund.		2.310,00	12.360,00	3.240,00	5.554,29	5.554,29
172135040000	PNATE - Transf. Programa Transporte Escolar FUNDAMENTAL		142.624,00	110.329,80	89.322,00	153.123,43	153.123,43
172135040000	PNATE - Transf. Programa Transporte Escolar MEDIO		97.936,19	0,00	52.311,85	89.677,46	89.677,46
172135040000			26.617,70	30.525,45	9.491,20	16.270,63	16.270,63

172135040000	PNATE - Transf. Programa Transporte Escolar INFANTIL	9.891,70	12.834,75	6.548,15	11.225,40
172135050000	PNAI - Programa Nacional Alimentação Escolar - INDÍGENA	121.356,00	184.074,00	61.852,80	106.033,37
172135060000	PNAC - Programa Nacional Alimentação Escolar - CRECHE	47.380,00	60.400,00	40.446,00	69.336,00
172135060000	PNAE Educa + Fundamental	115.596,00	269.530,00	35.329,60	60.565,03
172135060000	PNAP - Programa Nacional Alimentação Escolar - Pré Escolar	69.100,00	77.080,00	37.918,00	65.002,29
172135080000	PNAE EE	3.320,00	4.640,00	2.862,00	4.906,29
172135080000	PNAE - Programa Nacional Alimentação Escolar - EJA	1.368,00	14.266,00	7.744,00	13.275,43
172135080000	Outras TransfFNDE - pro Infancia	19.937,56		0,00	0,00
172200000000	Transferências dos Estados	14.947.030,48	19.446.121,30	10.796.710,95	17.388.243,50
172201000000	Participação na Rec. dos Estados	13.293.940,94	15.671.103,63	9.162.370,51	14.609.731,32
172201010000	Cota-Parte doICMS	10.861.797,92	12.994.402,01	7.192.203,67	12.329.492,01
172201020000	Cota-Parte doIPVA	2.338.041,82	2.595.989,37	1.920.081,72	2.194.379,11
172201020000	Cota-Parte doIPI sobre Exportação	86.475,32	74.743,67	45.706,20	78.353,49
172201020000	Cota-Parte doRoyalties Compen. Financ. Petroleo	7.625,88	5.968,58	4.378,92	7.506,72
172201990000	Cota-Parte doCIDE				0,00
172233000000	Transf. de Recursos do Estado p/ Programas Saúde	1.549.685,23	1.666.655,55	701.191,61	1.178.828,47
172233020000	TransferênciaEstado para Saúde - PSF - SF SAUDE DA FAMILIA	244.930,92	596.345,68	358.580,00	614.708,57
172233070000	TransferênciaEstado para Saúde - Assistência Farmaceutica	83.153,07	26.239,26	6.614,29	11.338,78
172233080000	TransferênciaEstado para Saúde - PAICI	100.758,12	77.259,57	95.461,74	163.648,70
172233120000	TransferênciaEstado para Saúde - Portaria 112	1.092.213,48	910.177,90	182.035,58	312.060,99
172233120000	TransferênciaEstado para Saúde - Incentivo Fin Adicional/AGENTES				
172233120000	TransferênciaEstado para Saúde - Diabetes Mellitus Insulino Dependentes		13.228,58		0,00
172233120000	TransferênciaEstado para Saúde - Portaria 112/61 - Micro Regionalizacao	28.629,64	4.404,56	26.000,00	44.571,43
172233120000	TransferênciaEstado para Saúde - Portaria 103/16		39.000,00	32.500,00	32.500,00
172299000000	Outras Transf. dos Estados - Assistência Social	103.404,31	63.662,64	3.510,40	6.017,83
172299000000	Outras Transf. dos Estados - Assistência Social - FUPIS	19.404,31	14.366,64	3.510,40	6.017,83
172299000000	Outras Transf. dos Estados - Assistência Social - CO FINANCIAMENTO	84.000,00	49.296,00		0,00
172300000000	TRANSFERÊNCIAS DO ESTADO	649.392,37	2.044.699,48	929.638,43	1.593.665,88
172399000000	Outras Trans. Do Estado - FETHAB	649.392,37	2.044.699,48	929.638,43	1.593.665,88
172400000000	TRANSFERÊNCIAS MULTIGOVERNAMENTAIS	13.478.865,11	15.470.997,09	7.835.720,29	13.432.663,35
172401000000	Transf. de Recursos do FUNDEB	13.478.865,11	15.470.997,09	7.835.720,29	13.432.663,35
176000000000	Transf. de Conv.	377.119,58	967.527,63	256.532,66	0,00
176100000000	Transf. de Conv. da União e de suas Entidades	0,00	0,00	0,00	0,00
176200000000	Transf. Conv. Estados Distr. Fed. e suas Entid.	377.119,58	967.527,63	256.532,66	0,00
176202000000	Transf. Conv. Estados Reveillon				0,00
176202000000	Transf. Conv. Estado Educação - Transporte Escolar FEE	337.119,58	551.433,26	201.532,66	
176202000000	Transf. Conv. Estado OUTROS		256.094,37		0,00
190000000000	OUTRAS RECEITAS CORRENTES	619.310,75	998.543,47	1.724.996,16	2.957.136,27
191000000000	Multas/Juros de Mora	117.485,49	277.106,69	471.159,91	807.702,70
191100000000	Multas/Juros de Mora dos Tributos	115.066,77	35.384,05	11.519,80	19.748,23
191138000000	Multas/Juros de Mora s/ o IPTU	112.428,06	26.462,74	809,86	1.388,33
191140000000	Multas/Juros de Mora s/ o ISS		3.001,19	1.464,67	2.510,86
191199000000	Multas/Juros de Mora de Outros Tributos	2.628,71	5.920,12	9.245,27	15.849,03
191200000000	Multas/Juros de Mora das CONTRIBUIÇÕES	0,00	0,00	0,00	0,00
191300000000	Multas/Juros de Mora da Div. Ativ. dos Tributos	4.863,09	233.854,92	448.869,00	769.489,71

5

191311000000	Multas/Juros de Mora Div. Ativ. s/ IPTU			204.944,42	267.366,18	458.342,02
191313000000	Multas/Juros de Mora Div. Ativ. s/ ISS	4.505,42		11.144,68	25.010,86	42.875,76
191399000000	Multas/Juros de Mora Div. Ativ. Outros Tributos	357,67		17.765,82	156.491,96	268.271,93
191900000000	Multas de Outras Origens	2.428,72		7.867,72	10.771,11	18.464,76
191915000000	Multas Previstas na Legislação de Trânsito	2.428,72		7.867,72	8.336,91	14.291,85
191999000000	Outras Multas				2.434,20	4.172,91
192000000000	INDENIZAÇÕES E RESTITUIÇÕES	28.918,66		34.303,98	22.042,05	37.786,37
192100000000	INDENIZAÇÕES	28.918,66		0,00	22.042,05	37.786,37
192199000000	Outras Indenizações				22.042,05	37.786,37
192200000000	RESTITUIÇÕES	0,00		34.303,98	0,00	0,00
193000000000	RECEITA DA DIVIDA ATIVA	181.620,70		637.386,43	1.179.356,89	2.021.754,67
193100000000	Rec. Div. Ativ. Tributaria	181.620,70		637.386,43	1.179.356,89	2.021.754,67
193111000000	Rec. Div. Ativ. do IPTU	133.853,14		573.872,07	706.292,55	1.210.787,23
193113000000	Rec. Div. Ativ. do ISS	32.303,99		31.349,21	49.780,30	85.337,66
193199000000	Rec. Div. Ativ. de Outros Tributos	15.463,57		32.165,15	423.284,04	725.629,78
193200000000	Rec. Div. Ativ. não Tributária	0,00		0,00	0,00	0,00
193201000000	Rec. Div. Ativ. Contrib. Prev. P/Reg. Geral Prev. Soci	0,00		0,00	0,00	0,00
199000000000	RECEITAS DIVERSAS	291.285,90		49.746,37	52.437,31	89.892,53
199099000000	Outras Receitas	291.285,90		49.746,37	52.437,31	89.892,53
200000000000	RECEITAS DE CAPITAL	3.245.321,17		4.881.257,94	2.648.064,38	4.191.715,37
210000000000	OPERAÇÕES DE CRÉDITO	1.182.304,27		0,00	0,00	0,00
211000000000	OPERAÇÕES DE CRÉDITO INTERNAS	1.182.304,27		0,00	0,00	0,00
211400000000	Operações de Crédito Internas - Contratuais	1.182.304,27		0,00	0,00	0,00
211405000000	Oper. de Créd. Internas	1.182.304,27		0,00	0,00	0,00
212000000000	OPERAÇÕES DE CRÉDITO EXTERNAS	0,00		0,00	0,00	0,00
220000000000	ALIENAÇÃO DE BENS	200.866,90		1.136.708,27	80.285,59	137.632,44
221000000000	ALIENAÇÃO DE BENS MÓVEIS	0,00		0,00	0,00	0,00
222000000000	ALIENAÇÃO DE BENS IMÓVEIS	200.866,90		1.136.708,27	80.285,59	137.632,44
221900000000	Alien. de móveis	200.866,90		284.200,00		0,00
222500000000	Alien. de Imóveis Urbanos			852.508,27	80.285,59	137.632,44
240000000000	TRANSFERÊNCIAS DE CAPITAL	1.862.150,00		3.744.549,67	2.567.778,79	4.054.082,93
242000000000	TRANSFERÊNCIAS INTERGOVERNAMENTAIS	1.862.150,00		1.429.999,90	0,00	0,00
242100000000	Transf. da União	1.862.150,00		1.429.999,90	0,00	0,00
242200000000	Transf. dos Estados	0,00		0,00	0,00	0,00
242201000000	Transf. de Recursos p/ SUS	0,00		0,00	0,00	0,00
242300000000	Transf. dos Municípios	0,00		0,00	0,00	0,00
247000000000	TRANSFERÊNCIAS DE CONVÊNIOS	0,00		2.314.549,77	2.567.778,79	4.054.082,93
247100000000	Transf. Convênios da União e de suas Entidades	0,00		1.608.535,00	2.567.778,79	4.054.082,93
247101000000	Transf. de Convênio União	0,00		1.608.535,00	2.567.778,79	4.054.082,93
247102000000	Transf. Conv. União - Outras finalidades					0,00
247102000000	Transf. Conv. União - Educação - Caminho da Escola				168.000,00	168.000,00
247200000000	Transf. Conv. dos Estados, Distr. Fed. e suas Entid.	0,00		706.014,77	0,00	0,00
247300000000	Transf. Convênios dos Municípios e suas Entidades	0,00		0,00	0,00	0,00
250000000000	OUTRAS RECEITAS DE CAPITAL	0,00		0,00	0,00	0,00
900000000000	DEDUÇÕES DA RECEITA CORRENTE	5.703.237,42		6.595.615,35	4.430.325,68	6.519.112,92


911302000000	Dedução de Receita de ICMS para a Formação do FUNDEF		0,00						
970000000000	DEDUÇÕES DA RECEITA CORRENTE		5.703.237,42	6.595.615,35	4.430.325,68	0,00			0,00
9112020100	Dedução da Receita Tributária			1.406,15	341.886,79				6.519.112,92
972101000000	Dedução das Receitas de Transferências da União		3.063.270,32	3.476.131,55	1.897.275,01	0,00			586.091,64
972101010000	Dedução de Receita p/ Formação Previguar negativo rendimentos								3.252.471,45
972101020000	Dedução de Receita do FPM - FUNDEF e Redutor Financeiro		2.995.563,84	3.403.543,07	1.880.586,11	0,00			0,00
972101120000	Dedução de Receita p/Formação do FUNDEF- ITR		56.761,52	61.352,40	9.886,30				3.223.861,90
972109010000	Dedução de Receita Formação do FUNDEF - LC 87/96		10.944,96	11.236,08	6.802,60				16.947,94
972201000000	Dedução das Receitas de Transferências dos Estados		2.639.967,10	3.118.077,65	1.905.540,86				11.661,60
972201010000	Dedução de Receita p/Formação do FUNDEF - ICMS		2.172.359,34	2.598.880,17	1.521.524,62				3.266.641,47
972201040000	Dedução de Receita p/Formação do FUNDEF - IPVA		467.607,76	519.197,48	384.016,24				2.608.327,92
972201040000	Dedução de Receita p/Formação do FUNDEF - IPI								658.313,55
990000000000	Deduções de Outras Receitas Correntes		0,00	916,85	285.623,02				0,00
9721290000	Recita Intra-Orçamentárias Correntes		3.134.458,58	3.852.186,75	4.075.886,71				7.536.110,37
9721290100	Contribuição Patronal - Previguar fonte 0050		24.860,52	33.799,23	36.165,18				33.799,23
9721290100	Contribuição Patronal - Prefeitura fonte 0050		2.990.104,11	3.693.071,22	3.951.586,21				3.693.071,22
9721290100	Contribuição Patronal - Câmara fonte 0050		53.673,08	82.369,47	88.135,33				82.369,47
9721290100	Contribuição Patronal - Previguar fonte 0053		65.820,87	42.946,83					
9721290100	Contribuição Patronal - Previguar fonte 0053		65.820,87	42.946,83					
9721290100	Contribuição Patronal - Previguar fonte 0053		65.820,87	42.946,83					
	<b>TOTAL GERAL</b>		<b>66.252.435,88</b>	<b>81.604.817,70</b>	<b>43.517.936,92</b>				<b>77.139.583,89</b>



ANEXO IV – RESULTADO NOMINAL



**PREFEITURA MUNICIPAL DE GUARANTÃ DO NORTE - MT - MT**  
**LEI DE DIRETRIZES ORÇAMENTÁRIAS**  
**METODOLOGIA E MEMÓRIA DE CÁLCULO DAS METAS ANUAIS**  
**RESULTADO NOMINAL**  
**2018**

Art. 4º, §2º, inciso II da LRF

R\$ 1,00

ESPECIFICAÇÃO	2015	2016	2017	2018	2019	2020
	(b)	(c)	(d)	(e)	(f)	(g)
DÍVIDA CONSOLIDADA (I)	8.395.325,64	6.866.403,02	6.009.701,04	5.659.701,00	4.859.701,00	0,00
DEDUÇÕES (II)	0,00	0,00	0,00	0,00	0,00	0,00
Ativo Disponível	0,00	0,00	0,00	0,00	0,00	0,00
Haveres Financeiros	0,00	0,00	0,00	0,00	0,00	0,00
(-) Restos a Pagar Processados	0,00	0,00	0,00	0,00	0,00	0,00
DÍVIDA CONSOLIDADA LÍQUIDA (III) = (I-II)	8.395.325,64	6.866.403,02	6.009.701,04	5.659.701,00	4.859.701,00	0,00
RECEITA DE PRIVATIZAÇÕES (IV)	0,00	0,00	0,00	0,00	0,00	0,00
PASSIVOS RECONHECIDOS (V)	0,00	0,00	0,00	0,00	0,00	0,00
DÍVIDA FISCAL LÍQUIDA (III+IV-V)	8.395.325,64	6.866.403,02	6.009.701,04	5.659.701,00	4.859.701,00	0,00
<b>RESULTADO NOMINAL</b>	<b>(b-a *)</b>	<b>(c-b)</b>	<b>(d-c)</b>	<b>(e-d)</b>	<b>(f-e)</b>	<b>(g-f)</b>
VALOR	8.395.325,64	-1.528.922,62	-856.701,98	-350.000,04	-800.000,00	-4.859.701,00

ANEXO V – MONTANTE DA DÍVIDA PÚBLICA



**PREFEITURA MUNICIPAL DE GUARANTÃ DO NORTE - MT - MT**  
**LEI DE DIRETRIZES ORÇAMENTÁRIAS**  
**METODOLOGIA E MEMÓRIA DE CÁLCULO DAS METAS ANUAIS**  
**MONTANTE DA DÍVIDA PÚBLICA**  
**2018**

Art. 4º, §2º, inciso II da LRF

R\$ 1,00

ESPECIFICAÇÃO	2015	2016	2017	2018	2019	2020
<b>DÍVIDA CONSOLIDADA (I)</b>						
Dívida Mobiliária	8.395.325,64	6.866.403,02	6.009.701,04	5.659.701,00	4.859.701,00	0,00
Outras Dívidas	8.395.325,64	6.866.403,02	6.009.701,04	5.659.701,00	4.859.701,00	0,00
<b>DEDUÇÕES (II)</b>						
Ativo Disponível	0,00	0,00	0,00	0,00	0,00	0,00
Haveres Financeiros	0,00	0,00	0,00	0,00	0,00	0,00
(-) Restos a Pagar Processados	0,00	0,00	0,00	0,00	0,00	0,00
<b>DCL (III) = (I - II)</b>	<b>8.395.325,64</b>	<b>6.866.403,02</b>	<b>6.009.701,04</b>	<b>5.659.701,00</b>	<b>4.859.701,00</b>	<b>0,00</b>

ANEXO VI – METAS FISCAIS



**PREFEITURA MUNICIPAL DE GUARANTÃ DO NORTE - MT - MT**  
**LEI DE DIRETRIZES ORÇAMENTÁRIAS**  
**ANEXO DE METAS FISCAIS**  
**METAS ANUAIS**  
**2018**

AMF - Demonstrativo 1 (LRF, art. 4o, § 1)

R\$ 1,00

ESPECIFICAÇÃO	2018			2019			2020		
	Valor Corrente (a)	Valor Constante	% PIB (a / PIB) x 100	Valor Corrente (b)	Valor Constante	% PIB (b / PIB) x 100	Valor Corrente (c)	Valor Constante	% PIB (c / PIB) x 100
	Receita Total	127.472.595,80	0,00	0,000	125.217.775,39	0,00	0,000	117.472.896,75	0,00
Receitas Primárias (I)	117.039.374,32	0,00	0,000	114.988.623,32	0,00	0,000	106.731.277,42	0,00	0,000
Despesa Total	113.438.595,80	0,00	0,000	110.679.653,01	0,00	0,000	102.412.543,11	0,00	0,000
Despesas Primárias (II)	113.438.595,80	0,00	0,000	110.679.653,01	0,00	0,000	102.412.543,11	0,00	0,000
Resultado Primário (III) = (I - II)	113.438.595,80	0,00	0,000	110.679.653,01	0,00	0,000	102.412.543,11	0,00	0,000
Resultado Nominal	113.438.595,80	0,00	0,000	110.679.653,01	0,00	0,000	102.412.543,11	0,00	0,000
Dívida Pública Consolidada	113.438.595,80	0,00	0,000	110.679.653,01	0,00	0,000	102.412.543,11	0,00	0,000
Dívida Consolidada Líquida	113.438.595,80	0,00	0,000	110.679.653,01	0,00	0,000	102.412.543,11	0,00	0,000
Receitas Primárias advindas de PPP (IV)	113.438.595,80	0,00	0,000	110.679.653,01	0,00	0,000	102.412.543,11	0,00	0,000
Despesas Primárias geradas por PPP (V)	113.438.595,80	0,00	0,000	110.679.653,01	0,00	0,000	102.412.543,11	0,00	0,000
Impacto do saldo das PPP (VI) = (IV-V)	113.438.595,80	0,00	0,000	110.679.653,01	0,00	0,000	102.412.543,11	0,00	0,000



**PREFEITURA MUNICIPAL DE GUARANTÃ DO NORTE - MT - MT**  
**LEI DE DIRETRIZES ORÇAMENTÁRIAS**  
**ANEXO DE METAS FISCAIS**  
**METAS FISCAIS ATUAIS COMPARADAS COM AS FIXADAS NOS TRÊS EXERCÍCIOS ANTERIORES**  
**2018**

AMF – Demonstrativo 3 (LRF, art.4º, § 2º, inciso II)

R\$ 1,00

ESPECIFICAÇÃO	VALORES A PREÇOS CORRENTES										
	2015	2016	%	2017	%	2018	%	2019	%	2020	%
Receita Total	0,00	0,00	0,00	0,00	0,00	127.472.595,80	0,00	125.217.775,39	-1,76	117.472.896,75	-6,18
Receitas Primárias (I)	0,00	0,00	0,00	0,00	0,00	117.039.374,32	0,00	114.988.623,32	-1,75	106.731.277,42	-7,18
Despesa Total	0,00	0,00	0,00	0,00	0,00	113.438.595,80	0,00	110.679.653,01	-2,43	102.412.543,11	-7,46
Despesas Primárias (II)	0,00	0,00	0,00	0,00	0,00	113.438.595,80	0,00	110.679.653,01	-2,43	102.412.543,11	-7,46
Resultado Primário (III) = (I- II)	0,00	0,00	0,00	0,00	0,00	3.600.778,52	0,00	4.308.970,31	19,66	4.318.734,31	0,22
Resultado Nominal	8.395.325,64	-1.528.922,62	-118,21	-856.701,98	-43,96	-350.000,04	-59,14	-800.000,00	128,57	-4.859.701,00	507,46
Dívida Pública Consolidada	8.395.325,64	6.866.403,02	-18,21	6.009.701,04	-12,47	5.659.701,00	-5,82	4.859.701,00	-14,13	0,00	-100,00
Dívida Consolidada Líquida	8.395.325,64	6.866.403,02	-18,21	6.009.701,04	-12,47	5.659.701,00	-5,82	4.859.701,00	-14,13	0,00	-100,00
ESPECIFICAÇÃO		VALORES A PREÇOS CONSTANTES									
	2015	2016	%	2017	%	2018	%	2019	%	2020	%
Receita Total	0,00	0,00	0,00	0,00	0,00	127.472.595,80	0,00	125.217.775,39	-1,76	117.472.896,75	-6,18
Receitas Primárias (I)	0,00	0,00	0,00	0,00	0,00	117.039.374,32	0,00	114.988.623,32	-1,75	106.731.277,42	-7,18
Despesa Total	0,00	0,00	0,00	0,00	0,00	113.438.595,80	0,00	110.679.653,01	-2,43	102.412.543,11	-7,46
Despesas Primárias (II)	0,00	0,00	0,00	0,00	0,00	113.438.595,80	0,00	110.679.653,01	-2,43	102.412.543,11	-7,46
Resultado Primário (III) = (I- II)	0,00	0,00	0,00	0,00	0,00	3.600.778,52	0,00	4.308.970,31	19,66	4.318.734,31	0,22
Resultado Nominal	0,00	0,00	0,00	-856.701,98	-59,14	-350.000,04	-59,14	-800.000,00	128,57	-4.859.701,00	507,46
Dívida Pública Consolidada	0,00	0,00	0,00	6.009.701,04	-5,82	5.659.701,00	-5,82	4.859.701,00	-14,13	0,00	-100,00
Dívida Consolidada Líquida	0,00	0,00	0,00	6.009.701,04	-5,82	5.659.701,00	-5,82	4.859.701,00	-14,13	0,00	-100,00



**PREFEITURA MUNICIPAL DE GUARANTÃ DO NORTE - MT - MT**  
LEI DE DIRETRIZES ORÇAMENTÁRIAS  
ANEXO DE METAS FISCAIS  
**ORIGEM E APLICAÇÃO DOS RECURSOS OBTIDOS COM A ALIENAÇÃO DE ATIVOS**  
2018

AMF – Demonstrativo 5 (LRF, art.4º, § 2º, inciso III)

R\$ 1,00

RECEITAS REALIZADAS	2016 (a)	2015 (b)	2014 (c)
RECEITAS DE CAPITAL – ALIENAÇÃO DE ATIVOS (I)	449.502,22	200.866,90	0,00
Alienação de Bens Imóveis	449.502,22	200.866,90	0,00
<b>DESPESAS EXECUTADAS</b>	<b>2016 (d)</b>	<b>2015 (e)</b>	<b>2014 (f)</b>
APLICAÇÃO DOS RECURSOS DA ALIENAÇÃO DE ATIVOS (II)	319.359,50	149.500,00	0,00
DESPESAS DE CAPITAL	319.359,50	149.500,00	0,00
Investimentos	319.359,50	149.500,00	0,00
<b>SALDO FINANCEIRO</b>	<b>2016 (g) = ((Ia - IIId) + IIIh)</b>	<b>2015 (h) = ((Ib - IIe) + IIIi)</b>	<b>2014 (i) = (Ic - IIIf)</b>
VALOR (III)	181.509,62	51.366,90	0,00

FONTE: PREFEITURA MUNICIPAL DE GUARANTÃ DO NORTE - MT

Notas:



ANEXO VII – ORÇAMENTO DA SEGURIDADE SOCIAL

Município de GUARANTA DO NORTE - MT  
RELATÓRIO RESUMIDO DA EXECUÇÃO ORÇAMENTÁRIA  
DEMONSTRATIVO DA PROJEÇÃO ATUARIAL DO REGIME DE PREVIDÊNCIA

ORÇAMENTO DA SEGURIDADE SOCIAL

2014 a 2088

RREO – ANEXO 10 (LRF, art. 53, § 1º, inciso II)

R\$ 1,00

EXERCÍCIO	RECEITAS PREVIDENCIÁRIAS (a)	DESPESAS PREVIDENCIÁRIAS (b)	RESULTADO PREVIDENCIÁRIO c = ( a - b )	SALDO FINANCEIRO DO EXERCÍCIO (d) = ("d" exercício anterior) + (c)
2014	4.757.048,78	677.812,34	4.079.236,44	24.084.735,44
2015	5.386.759,82	972.318,21	4.414.441,61	28.499.177,05
2016	5.637.725,91	1.157.395,98	4.480.329,93	32.979.506,98
2017	5.849.563,15	1.333.233,61	4.516.329,54	37.495.836,52
2018	6.074.666,71	1.588.650,97	4.486.015,74	41.981.852,26
2019	6.311.481,16	1.916.360,53	4.395.120,63	46.376.972,89
2020	6.488.894,04	2.471.703,78	4.017.190,26	50.394.163,15
2021	6.695.336,02	2.666.412,62	4.028.923,40	54.423.086,55
2022	6.908.674,53	2.914.279,40	3.994.395,13	58.417.481,68
2023	7.087.859,77	3.193.809,44	3.894.050,33	62.311.532,01
2024	7.228.393,70	3.640.144,37	3.588.249,33	65.899.781,34
2025	7.358.943,63	4.041.395,81	3.317.547,82	69.217.329,16
2026	7.501.934,81	4.325.209,70	3.176.725,11	72.394.054,27
2027	7.590.432,09	4.747.032,16	2.843.399,93	75.237.454,20
2028	7.677.703,75	5.238.224,26	2.439.479,49	77.676.933,69
2029	7.728.435,72	5.778.707,90	1.949.727,82	79.626.661,51
2030	7.754.359,65	6.104.318,46	1.650.041,19	81.276.702,70
2031	7.766.039,26	6.400.818,83	1.365.220,43	82.641.923,13
2032	7.733.057,17	6.764.774,52	968.282,65	83.610.205,78
2033	7.689.251,98	7.100.043,47	589.208,51	84.199.414,29
2034	7.610.428,96	7.453.488,45	156.940,51	84.356.354,80
2035	7.508.191,90	7.811.319,73	-303.127,83	84.053.226,97
2036	7.343.434,20	8.270.710,79	-927.276,59	83.125.950,38
2037	7.220.463,01	8.493.594,12	-1.273.131,11	81.852.819,27
2038	7.012.040,21	8.978.132,12	-1.966.091,91	79.886.727,36
2039	6.745.654,04	9.586.865,18	-2.841.211,14	77.045.516,22
2040	6.361.271,58	10.399.994,46	-4.038.722,88	73.006.793,34
2041	5.976.942,33	10.938.837,39	-4.961.895,06	68.044.898,28
2042	5.495.403,99	11.558.790,11	-6.063.386,12	61.981.512,16
2043	5.022.221,39	11.882.157,76	-6.859.936,37	55.121.575,79
2044	4.480.066,34	12.307.571,42	-7.827.505,08	47.294.070,71
2045	3.803.860,03	12.840.012,14	-9.036.152,11	38.257.918,60
2046	3.152.713,27	13.088.266,25	-9.935.552,98	28.322.365,62
2047	2.413.876,69	13.472.679,10	-11.058.802,41	17.263.563,21
2048	1.751.431,57	13.436.254,06	-11.684.822,49	5.578.740,72
2049	1.082.918,86	13.381.548,50	-12.298.629,64	-6.719.888,92
2050	0,01	13.326.856,78	-13.326.856,77	-20.046.745,69
2051	0,01	13.290.307,35	-13.290.307,34	-33.337.053,03
2052	0,01	13.253.769,78	-13.253.769,77	-46.590.822,80
2053	0,01	13.217.243,21	-13.217.243,20	-59.808.066,00
2054	0,01	13.180.726,90	-13.180.726,89	-72.988.792,89
2055	0,01	13.144.220,16	-13.144.220,15	-86.133.013,04
2056	0,01	13.107.721,49	-13.107.721,48	-99.240.734,52
2057	0,01	13.071.230,45	-13.071.230,44	-112.311.964,96
2058	0,01	13.034.746,61	-13.034.746,60	-125.346.711,56
2059	0,01	12.998.269,58	-12.998.269,57	-138.344.981,13
2060	0,01	12.961.799,01	-12.961.799,00	-151.306.780,13
2061	0,01	12.925.333,90	-12.925.333,89	-164.232.114,02
2062	0,01	12.888.874,00	-12.888.873,99	-177.120.988,01
2063	0,01	12.852.419,10	-12.852.419,09	-189.973.407,10
2064	0,01	12.797.743,92	-12.797.743,91	-202.771.151,01
2065	0,01	12.743.075,62	-12.743.075,61	-215.514.226,62
2066	0,01	12.688.413,95	-12.688.413,94	-228.202.640,56
2067	0,01	12.633.757,87	-12.633.757,86	-240.836.398,42
2068	0,01	12.579.107,21	-12.579.107,20	-253.415.505,62
2069	0,01	12.524.461,79	-12.524.461,78	-265.939.967,40
2070	0,01	12.469.821,44	-12.469.821,43	-278.409.788,83
2071	0,01	12.415.186,03	-12.415.186,02	-290.824.974,85
2072	0,01	12.360.555,39	-12.360.555,38	-303.185.530,23
2073	0,01	12.305.928,73	-12.305.928,72	-315.491.458,95

Município de GUARANTA DO NORTE - MT  
 RELATÓRIO RESUMIDO DA EXECUÇÃO ORÇAMENTÁRIA  
 DEMONSTRATIVO DA PROJEÇÃO ATUARIAL DO REGIME DE PREVIDÊNCIA

ORÇAMENTO DA SEGURIDADE SOCIAL  
 2014 a 2088

RREO – ANEXO 10 (LRF, art. 53, § 1º, inciso II)

R\$ 1,00

EXERCÍCIO	RECEITAS PREVIDENCIÁRIAS (a)	DESPESAS PREVIDENCIÁRIAS (b)	RESULTADO PREVIDENCIÁRIO c = ( a - b )	SALDO FINANCEIRO DO EXERCÍCIO (d) = ("d" exercício anterior) + (c)
2074	0,01	12.251.305,95	-12.251.305,94	-327.742.764,89
2075	0,01	12.196.686,97	-12.196.686,96	-339.939.451,85
2076	0,01	12.142.071,68	-12.142.071,67	-352.081.523,52
2077	0,01	12.087.460,00	-12.087.459,99	-364.168.983,51
2078	0,01	12.032.851,85	-12.032.851,84	-376.201.835,35
2079	0,01	11.978.247,13	-11.978.247,12	-388.180.082,47
2080	0,01	11.923.645,78	-11.923.645,77	-400.103.728,24
2081	0,01	11.869.047,18	-11.869.047,17	-411.972.775,41
2082	0,01	11.814.451,26	-11.814.451,25	-423.787.226,66
2083	0,01	11.759.857,99	-11.759.857,98	-435.547.084,64
2084	0,01	11.705.267,33	-11.705.267,32	-447.252.351,96
2085	0,01	11.650.679,21	-11.650.679,20	-458.903.031,16
2086	0,01	11.596.093,60	-11.596.093,59	-470.499.124,75
2087	0,01	11.541.510,46	-11.541.510,45	-482.040.635,20
2088	0,01	11.486.929,74	-11.486.929,73	-493.527.564,93

Projeção atuarial elaborada em 31/03/2014 e oficialmente enviada para o Ministério da Previdência Social - MPS.

FONTE:

**ANEXO VIII – MARGEM DE ESPANSÃO DAS DESPESAS OBRIGATÓRIAS**



**PREFEITURA MUNICIPAL DE GUARANTÃ DO NORTE - MT - MT**  
LEI DE DIRETRIZES ORÇAMENTÁRIAS  
ANEXO DE METAS FISCAIS  
**MARGEM DE EXPANSÃO DAS DESPESAS OBRIGATORIAS DE CARÁTER CONTINUADO**  
2018

AMF – Demonstrativo 8 (LRF, art. 4º, § 2º, inciso V)

R\$ 1,00

EVENTOS	Valor Previsto para 2018
Aumento Permanente da Receita	0,00
(-) Transferências Constitucionais	3.945.847,09
(-) Transferências ao FUNDEB	1.672.336,65
Saldo Final do Aumento Permanente de Receita (I)	-5.618.183,74
Redução Permanente de Despesa (II)	0,00
Margem Bruta (III) = (I+II)	-5.618.183,74
Saldo Utilizado da Margem Bruta (IV)	0,00
Novas DOCC	2.108.919,30
Novas DOCC geradas por PPP	0,00
Margem Líquida de Expansão de DOCC (V) = (III-IV)	-5.618.183,74

FONTE: PREFEITURA MUNICIPAL DE GUARANTÃ DO NORTE - MT

**ANEXO IX – DEMONSTRATIVO DE RISCOS FISCAIS E PROVIDÊNCIAS**